




Freiwillige Feuerwehr Balduinstein



Aus - und Fortbildung


- Funkausbildung
- Alarmierung durch RLS
- Umgang FME

Meldungen an die Leitstelle während eines Einsatzes

Zielgruppe: Allgemein

Zweck:
Aus- und Fortbildung


Stand:
Januar 2009




Zusammensetzung Funkrufnamen

Florian Diez 03 / 47 - 1


Einheit




Ortsgemeinde Nr.



Fahrzeugschlüssel



Laufende Nummer
wenn mehrere
Fahrzeuge eines
Typs





Florian Diez 03 / 47

→ TSF (Einheit Balduinstein)

Florian Diez 03 / 95

→ Wehrführer FF Balduinstein

Leitstelle Montabaur

→ Leitstelle Montabaur

Florian Diez 11

→ ELW

Florian Diez

→ FEZ

Florian Diez 06 / 47

→ TSF (Einheit Cramberg)

Florian Diez 23 / 47

→ TSF (Einheit Steinsberg)

Florian Diez 24 / 47

→ TSF (Einheit Wasenbach)

Florian Diez 04 / 54

→ GW – G 1 (Einheit Birlenbach)

Florian Diez 04 / 73

→ MZF (Einheit Birlenbach)

Florian Diez 07 / 23

→ TLF 16 / 25 (Einheit Diez)

Florian Diez 07 / 46

→ HLF 20 / 16 (Einheit Diez)

Florian Diez 07 / 34

→ DLK 23 / 12 (Einheit Diez)

Florian Diez 07 / 73


→ MZF (Einheit Diez)


Florian Diez 90

→ Wehrleiter (mobiles Funkgerät im privat PKW)

Rotkreuz Diez 08 – 86/ 1


→ KTW DRK Diez





- ... Ich rufe (verlangter Teilnehmer)
- ... Frage (vor jeder Frage anwenden)
- ... Buchstabieren Sie / Ich buchstabiere

A	Anton	G	Gustav	O	Otto	U	Ulrich
Ä	Ärger	H	Heinrich	Ö	Ökonom	Ü	Übermut
B	Berta	I	Ida	P	Paula	V	Viktor
C	Cäsar	J	Julius	Q	Quelle	W	Wilhelm
C H	Charlotte	K	Kaufmann	R	Richard	X	Xanthippe
D	Dora	L	Ludwig	S	Samuel	Y	Ypsilon
E	Emil	M	Martha	SCH	Schule	Z	Zacharias
F	Friedrich	N	Nordpol	T	Theodor	-	Trennung



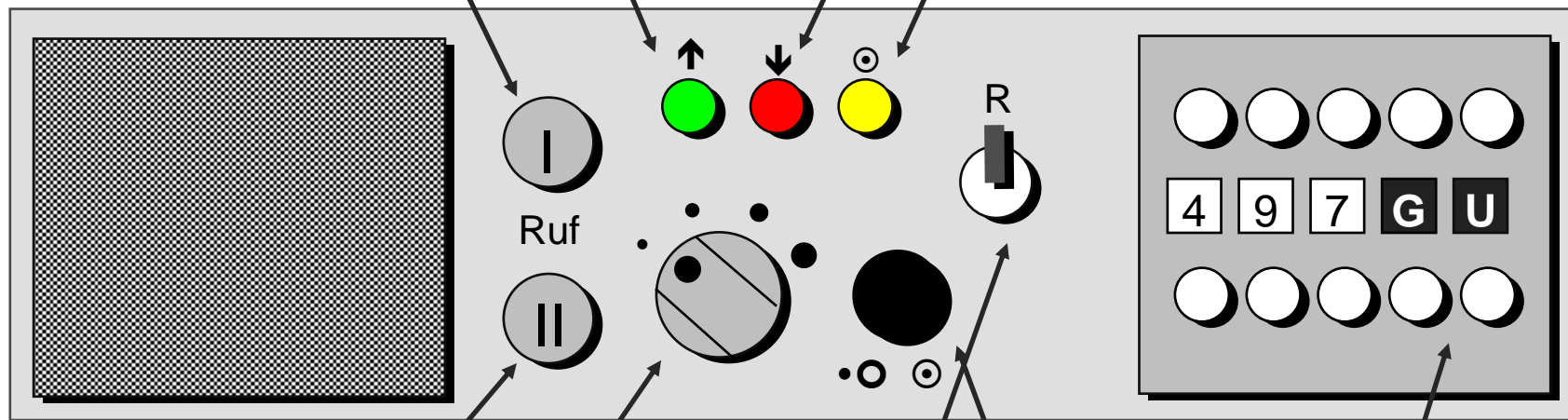
Fahrzeugfunkgerät:

Anzeige „Senden“

Tonruftaste

Anzeige „Empfang“

Betriebsanzeige



Tonruftaste

Lautstärke
(4 Stufen)


Ein/ Ausschalter

Kanal-
wechseltasten

Rauschsperr




Handfunkgerät Bosch 11b






Umschalten Kanal Handfunkgerät




Kanal + / - und
Sondertaste gleichzeitig drücken

Kanal +
Kanal -
Sondertaste





Anruf



Rufname der Gegenstelle

von

dem eigenen Rufnamen, ggf. der Nachricht oder
besondere Vermerke

„kommen“

z.B.

Florian Diez


von

Florian Diez 03 / 47

kommen



Freiwillige Feuerwehr Balduinstein



Anrufantwort:

Hier

eigener Rufname

kommen

z.B.


Hier

Florian Diez

kommen



Erweiterter Anruf



Wenn der Gesprächspartner nicht reagiert!

3 x Rufname der Gegenstelle
- der eigene Rufname
die Aufforderung kommen


z.B.

Florian Diez, Florian Diez, Florian Diez

von

Florian Diez 03 / 47

kommen



Sammelruf:

- an alle
- an alle außer
- an alle im Bereich

Sprech- und Eingabefehler sind mit der Einleitung „ich berichtige“ zu korrigieren

Bei Unklarheiten die Gegenstelle auffordern: „Wiederholen sie“

Frage Kennzeichen mit: Frage...

Atemschutz in Not: Mayday

Unterbrechung von Übungen durch Tatsachen Meldung



was/wann wird gemeldet

FuG 8 (Fahrzeugfunk)


- Meldung nach Alarmierung z.B. durch Sirene, FME
- Ausrücken der Einsatzfahrzeuge mit Stärkemeldung
- Ankunft an der Einsatzstelle
- Lagemeldung, ggfs. Nachfordern von Einsatzkräften
- Einsatzende, Einrücken der Einsatzkräfte
- Rückkunft am Gerätehaus

FuG 10 (Handfunkgerät)

- Funkverbindung an der Einsatzstelle:
Lagemeldung, z.B. Angriffstrupp an Gruppenführer
Wasserförderung über lange Schlauchstrecken


wichtig:

- kurz fassen
- nur wirklich notwendige Dinge über Funk besprechen („Funkdisziplin“)






Was passiert bei einem Einsatz:



- 1) Notruf
- 2) Alarmierung nach Klassifizierung der Einsatzstufen
- 3) Meldung bei Leitstelle nach Alarmierung
- 4) Ausmeldung mit Stärke
- 5) Eintreffmeldung (zur Überprüfung ob Funk klappt)
- 6) Lagemeldung
- 7) Bereitmeldung
- 8) Schlussmeldung (Rücken ein)
- 9) Zurückmeldung




Klassifizierung der einzelnen Einsatzstufen:

Brandeinsatz:

- F 1** z.B. Müllcontainer, kleiner Flächenbrand, Kaminbrand,
- F 2** z.B. Feuer im/am Gebäude, BMA, Pkw-Brand
- F 3** z.B. Feuer im Gebäude Person in Gefahr




Klassifizierung der einzelnen Einsatzstufen:
Technische Hilfe, Gefahrgut



- H 1** Ölspur, Absperrung, Äste auf der Fahrbahn
- H 2** Person droht zu springen, VU, Gasgeruch,
Tür öffnen, Unwetter, Notlage Tier
- H 3** Gefahrgutaustritt Geb./Fahrzeug, Strahler
Geb./Fahrzeug




Klassifizierung der einzelnen Einsatzstufen:
Einsatz auf / am Gewässer



- | | |
|------------|---|
| W 1 | Hochwasser |
| W 2 | Person in Gefahr/Sportbootunfall, Schiffsbrand, Öl auf Gewässer |
| W 3 | nicht vorgesehen |




Stichwort: Feuer
Ort: Balduinstein inkl. Lahntalstraße
am Tag



- F 1** FEZ
Balduinstein Vollalarm (Sirene)
- F 2** FEZ
Balduinstein Vollalarm (Sirene)
Diez Teilalarm (FME)
- F 3** FEZ
Balduinstein Vollalarm (Sirene)
Diez (FME)
Cramberg (Sirene)
DRK OV Diez (FME)
Rhein Lahn 01 (KFI)




Stichwort: Feuer
Ort: Balduinstein inkl. Lahntalstraße
in der Nacht



- F 1** FEZ
Balduinstein Teilalarm (FME)
- F 2** FEZ
Balduinstein Teilalarm (FME)
Diez Teilalarm (FME)
- F 3** FEZ
Balduinstein Vollalarm (Sirene)
Diez (FME)
Cramberg (Sirene)
DRK OV Diez (FME)
Rhein Lahn 01 (KFI)




Stichwort: Hilfeleistung
Ort: Balduinstein inkl. Lahntalstraße
am Tag



- H 1** FEZ
Balduinstein Vollalarm (Sirene)
- H 2** FEZ
Balduinstein Vollalarm (Sirene)
Diez Teilalarm (FME)
- H 3** FEZ
Balduinstein Vollalarm (Sirene)
Diez (FME)
Cramberg (Sirene)
Rhein Lahn 01 (KFI)




Stichwort: Hilfeleistung
Ort: Balduinstein inkl. Lahntalstraße
in der Nacht



- | | |
|------------|--|
| H 1 | FEZ
Balduinstein Teilalarm (FME) |
| H 2 | FEZ
Balduinstein Teilalarm (FME)
Diez Teilalarm (FME) |
| H 3 | FEZ
Balduinstein Vollalarm (Sirene)
Diez (FME)
Cramberg (Sirene)
Rhein Lahn 01 (KFI) |




Stichwort: Einsatz auf / am Wasser
Ort: Balduinstein inkl. Lahntalstraße
am Tag



- | | |
|------------|---|
| W 1 | FEZ
Balduinstein Vollalarm (Sirene) |
| W 2 | FEZ
Balduinstein Vollalarm (Sirene)
Altendiez Teilalarm (FME) |
| W 3 | nicht vorgesehen |




Stichwort: Einsatz auf / am Wasser
Ort: Balduinstein inkl. Lahntalstraße
in der Nacht



- | | |
|------------|--|
| W 1 | FEZ
Balduinstein Teilalarm (FME) |
| W 2 | FEZ
Balduinstein Teilalarm (FME)
Altendiez Teilalarm (FME) |
| W 3 | nicht vorgesehen |



Besondere Einsatzobjekte Gemarkung Balduinstein




Waldecker Hof / Straße am Wolfsstück

- F 3** FEZ
- H 3** Balduinstein Vollalarm (Sirene)
Diez (FME)
Birlenbach (Sirene)
DRK OV Diez (FME)
Rhein Lahn 01 (KFI)




Einsätze in anderen Gemeinden



- F 3** in Cramberg **am Tag**
FEZ
Diez (FME)
Cramberg (Sirene)
Balduinstein Vollalarm (Sirene)
DRK OV Diez (FME)
Rhein Lahn 01 (KFI)
- F 3** in Cramberg **in der Nacht**
FEZ
Diez (FME)
Cramberg (Sirene)
Balduinstein Teilalarm (FME)
DRK OV Diez (FME)
Rhein Lahn 01 (KFI)



Einsätze in anderen Gemeinden



H 3

in Cramberg am Tag

FEZ

Diez (FME)

Cramberg (Sirene)

Balduinstein Vollalarm (Sirene)

DRK OV Diez (FME)

Rhein Lahn 01 (KFI)

H 3

in Cramberg in der Nacht

FEZ

Diez (FME)

Cramberg (Sirene)


Balduinstein Teilalarm (FME)

DRK OV Diez (FME)

Rhein Lahn 01 (KFI)




Einsätze in anderen Gemeinden



- F 3** in Langenscheid **am Tag**
FEZ
Langenscheid (Sirene)
Holzappel (Sirene)
Horhausen (Sirene)
Balduinstein (Sirene)
DRK OV Diez (FME)
Rhein Lahn 01 (KFI)
- F 3** in Langenscheid **in der Nacht**
FEZ
Langenscheid (Sirene)
Holzappel (FME)
Horhausen (Sirene)
Balduinstein (Sirene)
DRK OV Diez (FME)
Rhein Lahn 01 (KFI)



Einsätze in anderen Gemeinden



F 3

in Geilnau am Tag

FEZ

Langenscheid (Sirene)

Holzappel (Sirene)

Horhausen (Sirene)

Balduinstein (FME)

DRK OV Diez (FME)

Rhein Lahn 01 (KFI)

F 3

in Geilnau in der Nacht

FEZ

Langenscheid (Sirene)

Holzappel (FME)

Horhausen (Sirene)


Balduinstein (Sirene)

DRK OV Diez (FME)

Rhein Lahn 01 (KFI)

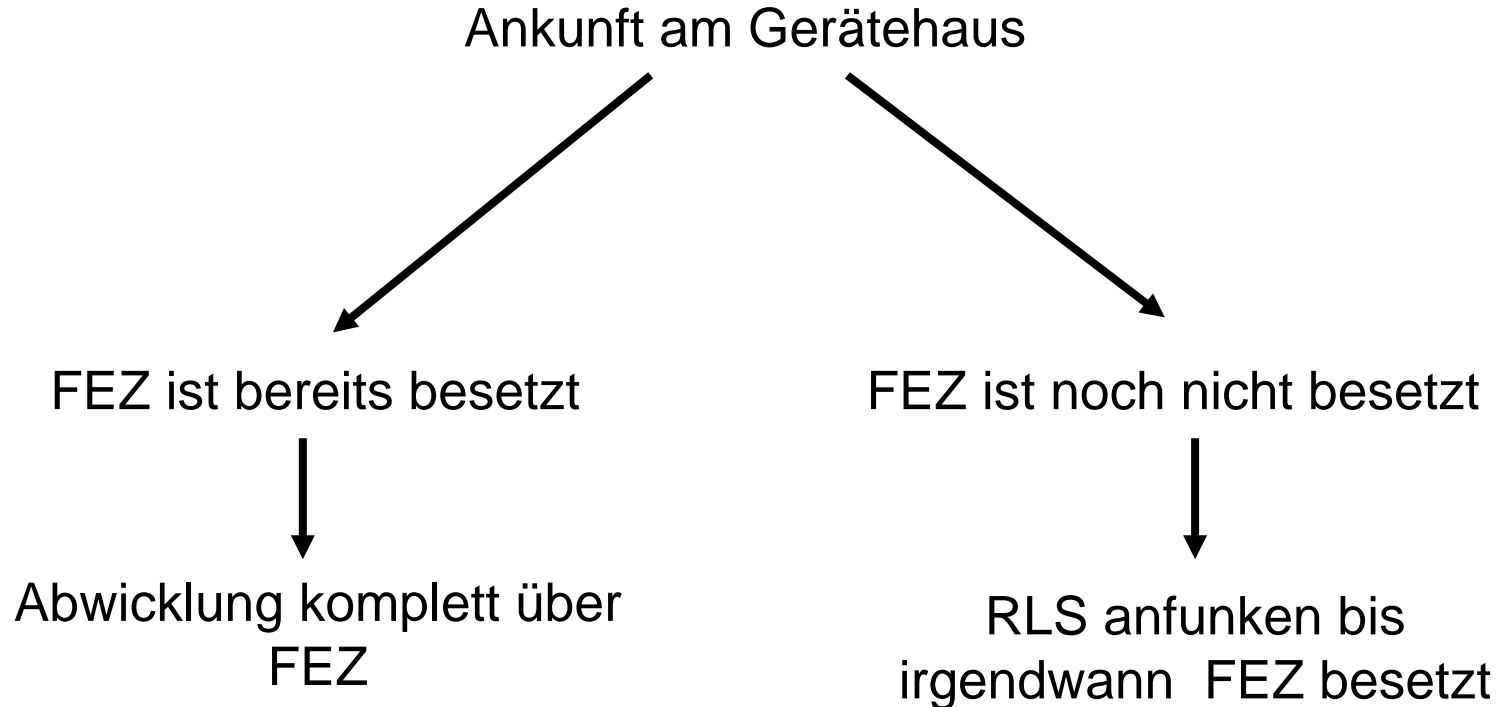


Meldung bei der Leitstelle nach Alarmierung




1. Einsatzort und Einsatzart anfragen
2. Leitstelle benötigt Rückmeldung als Bestätigung, daß der Alarm angekommen ist

Gleichzeit mit Alarmierung erhält FEZ ein Alarmfax von RLS.
(Enthält: Alarmierte Einheiten, Einsatzort, usw.)





Sollte bei Alarmierung durch die RLS nach **180** Sekunden keine Rückmeldung erfolgen (Ortswehr oder FEZ) wird noch mal alarmiert, eine Stufe höher.




Sollte man einen Sprechwunsch an die RLS während des Einsatzes haben, ist vorher immer Tonruf 2 zu betätigen, damit das auf lautlos gestellte Funkgerät der RLS aktiviert wird und dem Sprechwunsch genüge getan werden kann.

Bei Kommunikation mit der RLS ist immer der Name der Einheit mit zu nennen. Bspl: Florian Diez 03/47 Einheit Balduinstein. (Leitstelle Montabaur ist für über 400 Feuerwehren zuständig – bei mehrenden Einsätzen gleichzeitig können die mit dem Funkrufnamen allein nichts anfangen.)

Es gibt keine Abmeldungen mehr für Übungen, Tanken, Lehrgänge etc.

Bei Tankfahrten etc. empfiehlt es sich daher Einsatzkleidung mitzuführen. Beispiel: Du kommst am Unfallort vorbei...



Beispiel:

“Leitstelle Montabaur von Florian Diez 3 / 47 kommen”

“Florian Diez von Florian Diez 3 / 47 kommen”

“Hier Leitstelle Montabaur”

“Hier Florian Diez”


“Sie haben alarmiert – Frage Einsatzort?”

“Einsatzort – Hauptstraße 45 – Zimmerbrand ”

“Verstanden – Zimmerbrand Hauptstraße 45 – rücken gleich aus!”



Ausrücken der Einsatzfahrzeuge mit Stärkemeldung (Abmeldung)



- Damit die Leitstelle weiß zu welcher Uhrzeit und in welcher Mannschaftsstärke die Feuerwehr ausrückt
- Dient dem Grp-Führer nochmals zur Überprüfung des Einsatzortes

Beispiel:

“Florian Diez von Florian Diez 3 / 47 kommen”


“Hier Florian Diez”

“Florian Diez 3 / 47 aus mit 1 / 5 – 4 Atemschutzgeräteträger – zur E Stelle Hauptstraße 45 aus.

“Verstanden – 3 / 47 aus mit 1 / 5 – 4 Atemschutzgeräteträger”



Ankunft an der Einsatzstelle (Eintreffmeldung)



- Dient zur Überprüfung der Funkverbindung am Endgültigen Aufstellungsort des Fahrzeugs
- Leitstelle benötigt Bestätigung, daß die Feuerwehr am Einsatzort eingetroffen ist (Hilfsfrist).

Beispiel:

“Florian Diez von Florian Diez 3 / 47 kommen”


“Hier Florian Diez”

“Florian Diez 3 / 47 - E Stelle Hauptstraße 45 an.

“Verstanden – Ende”




Lagemeldung(en)




- Der Grp-Führer hat den Führungsvorgang durchlaufen. Jetzt weiß er welche Aufgaben auf ihn und seine Gruppe zukommen. Er muß jetzt entscheiden, ob seine Gruppe und er den Einsatzauftrag mit den vorhandenen Mitteln durchführen kann, oder ob nachgefordert werden muß.
- Dies wiederholt sich, bis der Einsatz beendet ist.
- Die Leitstelle kann sich ein Bild von der Lage machen und eventuell den Grp-Führer unterstützen.



Beispiel für Lagemeldung mit Nachforderung



- Einsatzort
- Einsatzart
- Einsatzhöhe
- Gebäudeausmaß
- Nutzung
- Besondere Gefahr
- Besondere Maßnahme
- Art und Zahl der Rohre
- Art und Zahl der Preßluftatmer
- Nachforderung
- Hauptstraße 45
- Wohnungsbrand
- im Erdgeschoß
- eines zweigeschossigen
- Wohnhauses
- 2 Personen in Gefahr
- Menschenrettung eingeleitet
- 1 C-Rohr
- 2 Preßluftatmer und 2 Preßluftatmer als Rettungstrupp im Einsatz
- TLF, ELW, Rettungsdienst, Polizei zur Einsatzstelle”



Beispiel


“Florian Diez von Florian Diez 3 / 47 - kommen”

“Hier Florian Diez - kommen”

“Hauptstraße Str. 45 - Wohnungsvollbrand im Erdgeschoß eines zweigeschossigen Wohnhauses - zwei Personen in Gefahr - Menschenrettung eingeleitet - ein C-Rohr, zwei PA-Trp ein Trp als Rettungstrupp im Einsatz - TLF, ELW Rettungsdienst und Polizei zur Einsatzstelle - kommen”

“TLF, ELW und Polizei sind bereits alarmiert - Rettungsdienst wird nachalarmiert - kommen”

“Verstanden Ende”



Einsatzende, Einrücken der Einsatzkräfte (Schlußmeldung)

- Der Leitstelle wird gemeldet, daß der Einsatz beendet ist und sich die Feuerwehr auf dem Rückweg befindet


Beispiel:

“Florian Diez von Florian Diez 3 / 47 kommen”

“Hier Florian Diez”

“Florian Diez 3 / 47 - E Stelle ab – rücken Gerätehaus ein.

“Verstanden – Ende”



Einsatzbereit zurück im Gerätehaus (Zurückmeldung)

- Leitstelle benötigt Bestätigung, daß die Feuerwehr wieder einsatzbereit im Gerätehaus zurück ist.

Beispiel:

“Florian Diez von Florian Diez 3 / 47 kommen”


“Hier Florian Diez”

“Florian Diez 3 / 47 - Gerätehaus ein, wieder einsatzbereit, Funk aus.

“Verstanden – Ende”




Allgemein



- Meldungen dienen zur Dokumentation des Einsatzes und sind damit die einzige Möglichkeit hinterher die Maßnahmen der Feuerwehr nachzuvollziehen.
- Aufzeichnung des Funks bei Leitstelle und FEZ
- Funkdisziplin bewahren
- kurz fassen
- nur wirklich wichtige Dinge über Funk besprechen
- keine Namen nennen
- Gesprächspartner mit "Sie" anreden



Umgang Funkmeldeempfänger



Anruf-
erinnerung Anzeige Schiebeschalter
mit Funktionstaster



nur FME 88 S / 168
S:
Lautsprecher

Batteriefach

	Einschalten <u>ohne</u> gedrückte Funktionstaste	Beim Einschalten Funktionstaste gedrückt halten
	Aus	Aus
	Normale Alarmierung	Stille Alarmierung
	Mithören Funk Normale Alarmierung	Stille Alarmierung